

アクセス解析レポート

分析対象月	2019年2月
比較対象月	2019年1月
分析対象サイト	https://sample.com
注力キーワード	
指名キーワード	
目標PV	
目標訪問	
目標CV	

目次

サイト概況（直近3ヶ月）

サイト概況（当月/前月/前年同月）

【業界比較】サマリ

セッション数の推移（月別）

セッション数の推移（日別）

ユーザー数の推移（月別）

ユーザー数の推移（日別）

新規/リピート別セッション数の推移（月別）

PV数の推移（月別）

PV数の推移（日別）

当月の日別PV数ランキング

平均滞在時間の推移（月別）

直帰率の推移（月別）

アクセスランキング TOP20

入口ページランキング TOP20

流入経路のサマリ

流入経路 広告サマリ

【業界比較】流入経路

検索エンジン TOP3

検索エンジン流入数の推移

検索キーワード TOP20

スマートフォン/PCユーザーの分布

目次

スマートフォン/PC比率の推移（月別）

スマートフォンOS比率の推移（月別）

コンバージョン数の推移（月別）

コンバージョン数の推移（日別）

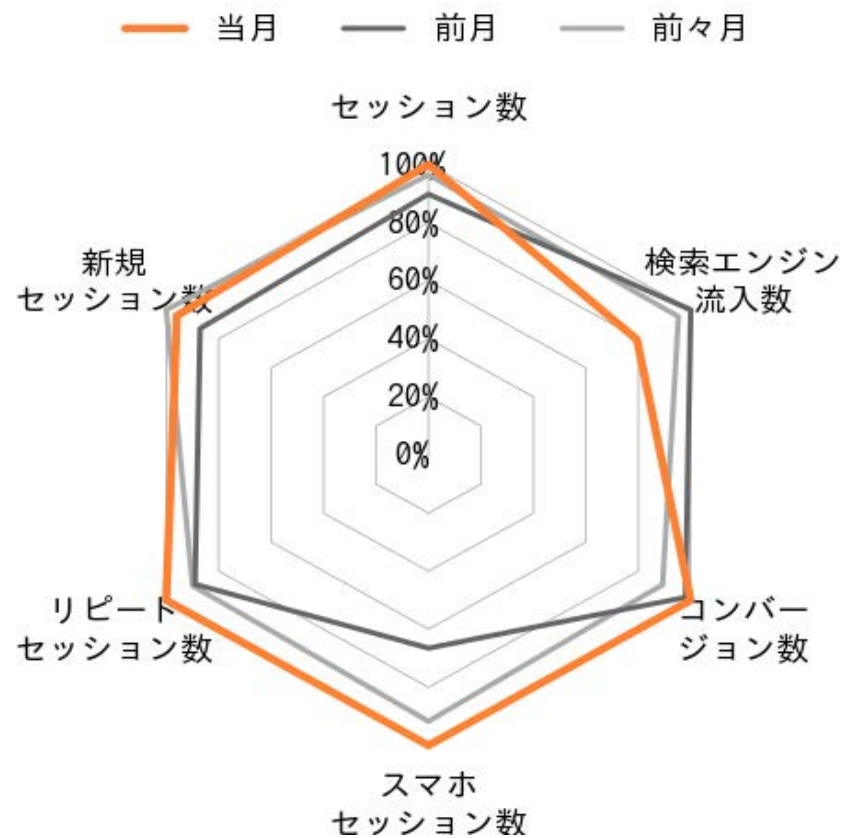
コンバージョン率の推移（月別）

ランディングページのパフォーマンス

優先改修が必要なページTop10

サイト概況（直近3ヶ月）

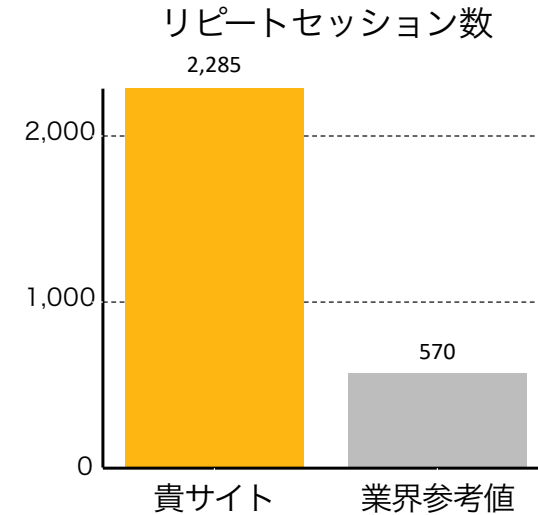
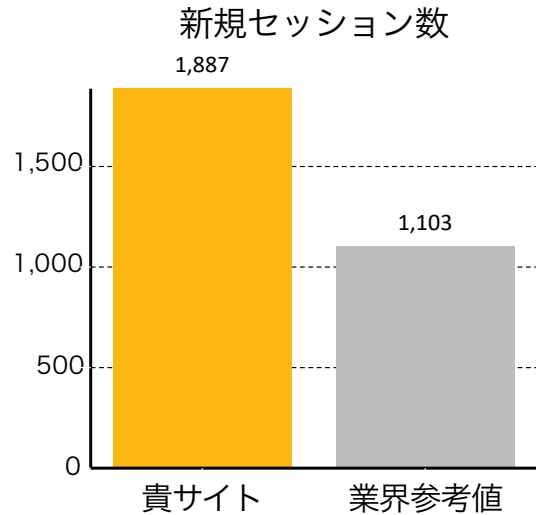
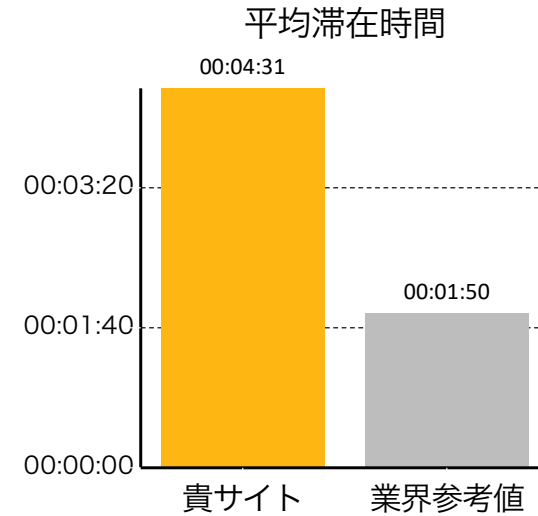
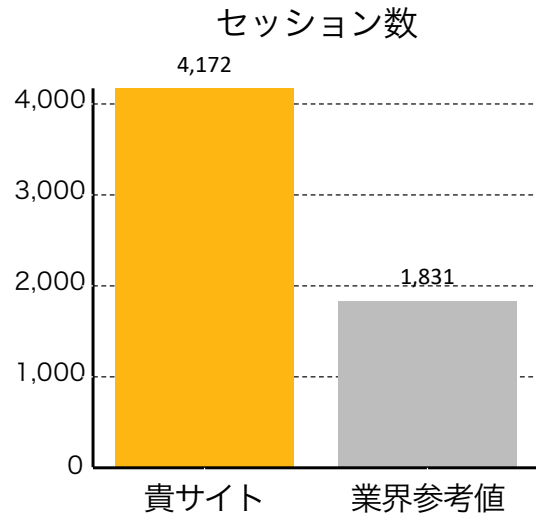
月	当月 (2月)	前月 (1月)	前々月 (12月)
セッション数	4,172	3,747	4,023
新規 セッション数	1,887	1,713	1,967
リピー トセッション数	2,285	2,034	2,056
スマホ セッション数	961	639	881
コンバ ーション数	1,941	1,902	1,733
検索エン ジン流入 数	954	1,200	1,144



サイト概況（当月/前月/前年同月）

項目名	当月（2月）		前月（1月）		前年同月（2018年2月）		過去13ヶ月の 最大値
	数値	最大値比	数値	最大値比	数値	最大値比	
セッション数	4,172	100.00%	3,747	89.81%	2,406	57.67%	4,172
新規 セッション数	1,887	95.93%	1,713	87.09%	876	44.53%	1,967
リピート セッション数	2,285	100.00%	2,034	89.02%	1,530	66.96%	2,285
スマホ セッション数	961	100.00%	639	66.49%	160	16.65%	961
コンバー ジョン数	1,941	100.00%	1,902	97.99%	1,349	69.50%	1,941
検索エンジン 流入数	954	74.13%	1,200	93.24%	912	70.86%	1,287

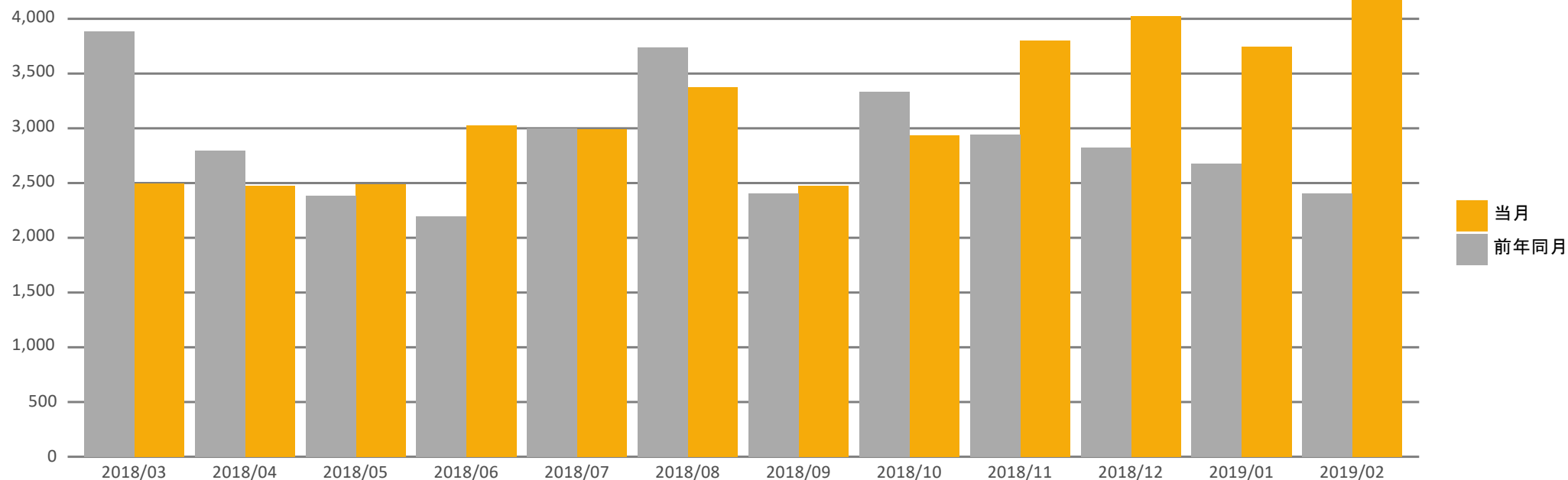
【業界比較】 サマリ



※業界参考値は、サイト登録時に選択したカテゴリーを元に算出しています。
貴サイトのカテゴリーは「その他」です。


セッション数の推移（月別）

2017年3月～2019年2月



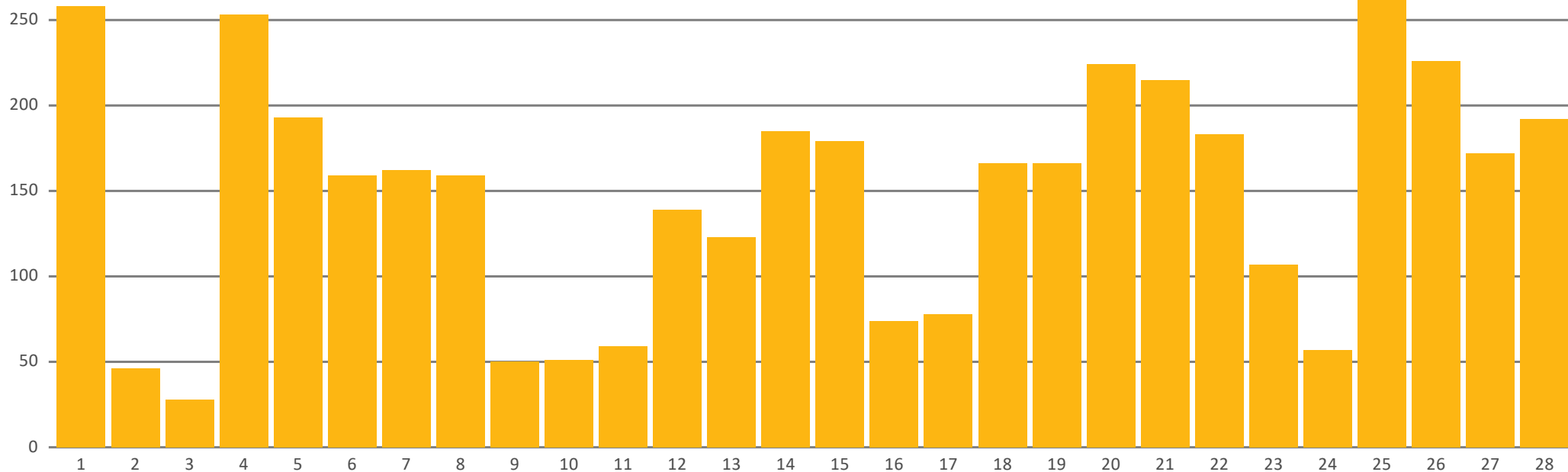
年月		2018年 3月	2018年 4月	2018年 5月	2018年 6月	2018年 7月	2018年 8月	2018年 9月	2018年 10月	2018年 11月	2018年 12月	2019年 1月	2019年 2月
セッション 数	当月	2,496	2,474	2,491	3,026	2,993	3,376	2,472	2,935	3,803	4,023	3,747	4,172
	前年同月	3,884	2,799	2,383	2,194	2,999	3,737	2,406	3,335	2,940	2,824	2,675	2,406

当月のパフォーマンス総評



セッション数の推移（日別）

2019年2月

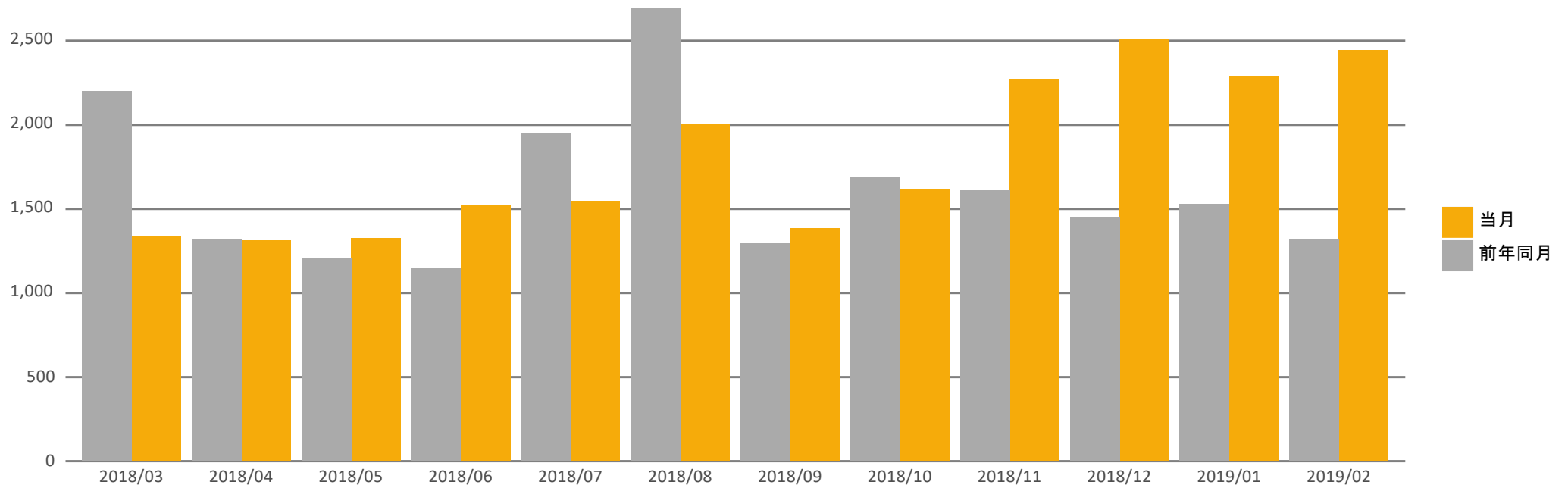


日付	1	2	3	4	5	6	7	8	9	10	11	12	13	14	15	16
セッション数	258	46	28	253	193	159	162	159	50	51	59	139	123	185	179	74
日付	17	18	19	20	21	22	23	24	25	26	27	28				
セッション数	78	166	166	224	215	183	107	57	268	226	172	192				

当月のパフォーマンス総評


ユーザー数の推移（月別）

2017年3月～2019年2月



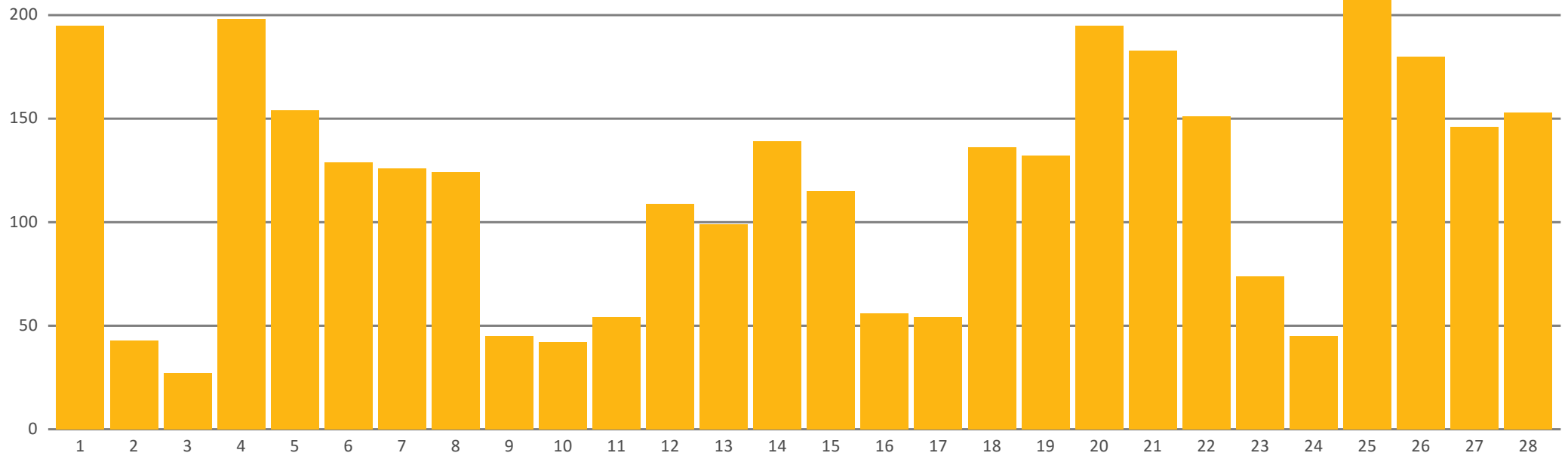
年月		2018年 3月	2018年 4月	2018年 5月	2018年 6月	2018年 7月	2018年 8月	2018年 9月	2018年 10月	2018年 11月	2018年 12月	2019年 1月	2019年 2月
ユーザー数	当月	1,336	1,315	1,327	1,525	1,548	2,005	1,384	1,618	2,275	2,512	2,291	2,443
	前年同月	2,200	1,316	1,211	1,149	1,955	2,693	1,296	1,688	1,610	1,454	1,532	1,316

当月のパフォーマンス総評



ユーザー数の推移（日別）

2019年2月

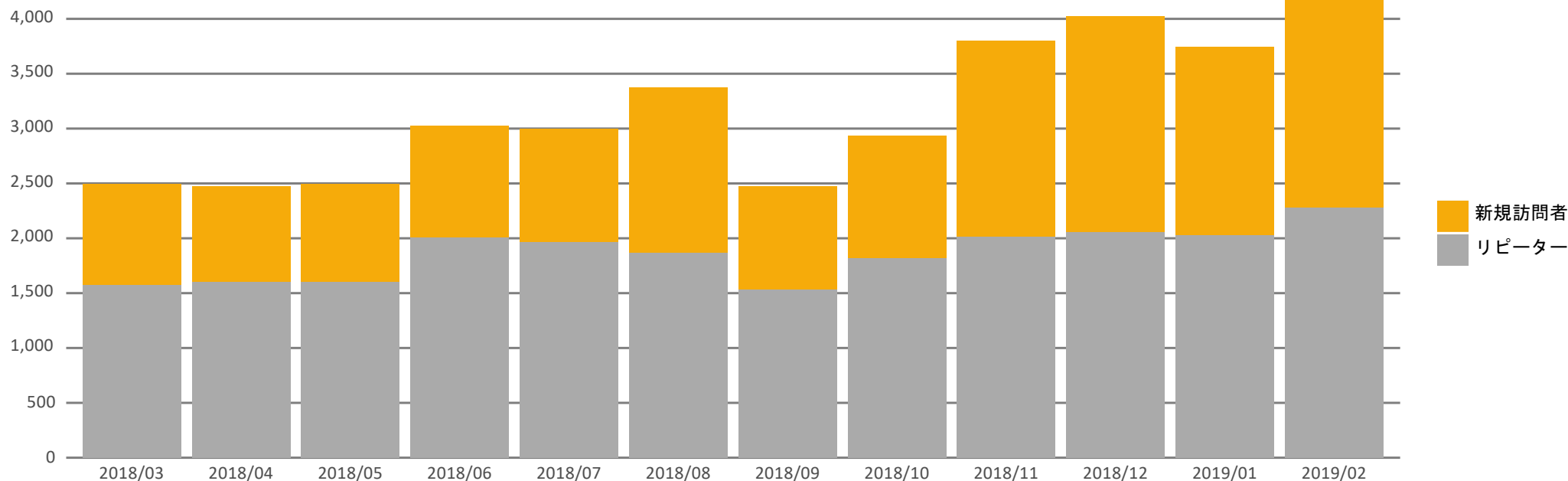


日付	1	2	3	4	5	6	7	8	9	10	11	12	13	14	15	16
ユーザー数	195	43	27	198	154	129	126	124	45	42	54	109	99	139	115	56
日付	17	18	19	20	21	22	23	24	25	26	27	28				
ユーザー数	54	136	132	195	183	151	74	45	219	180	146	153				

当月のパフォーマンス総評

新規/リピート別セッション数の推移（月別）

2018年3月～2019年2月

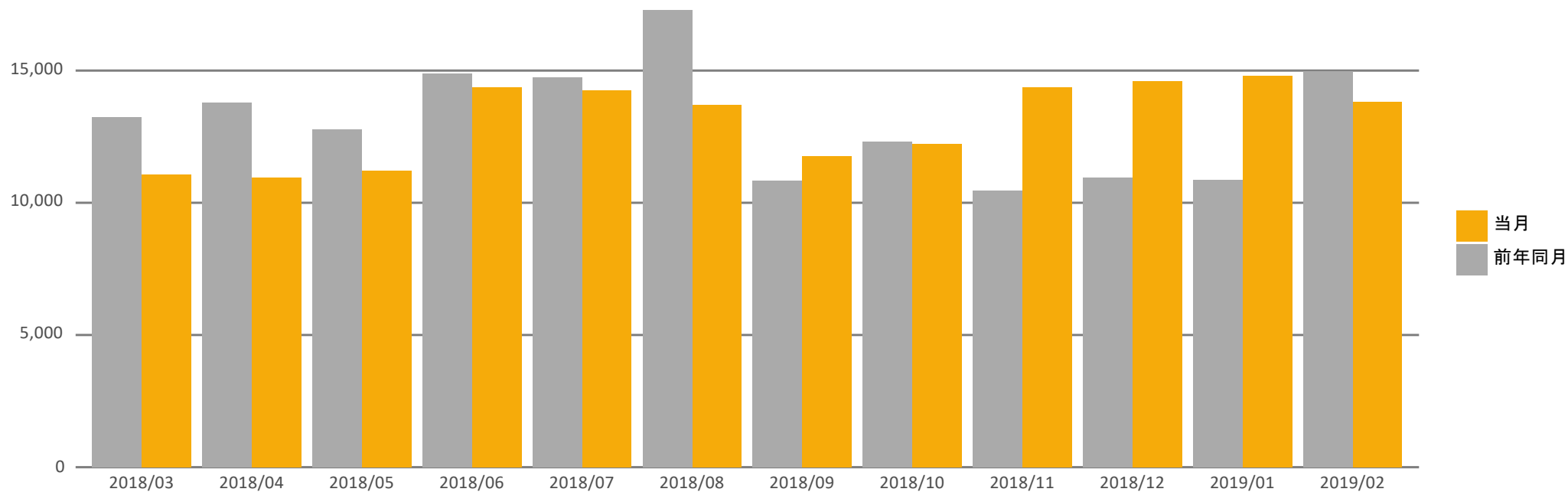


年月	2018年 3月	2018年 4月	2018年 5月	2018年 6月	2018年 7月	2018年 8月	2018年 9月	2018年 10月	2018年 11月	2018年 12月	2019年 1月	2019年 2月
新規訪問者	918	872	888	1,019	1,028	1,505	939	1,116	1,783	1,967	1,713	1,887
リピーター	1,578	1,602	1,603	2,007	1,965	1,871	1,533	1,819	2,020	2,056	2,034	2,285

当月のパフォーマンス総評


PV数の推移（月別）

2017年3月～2019年2月



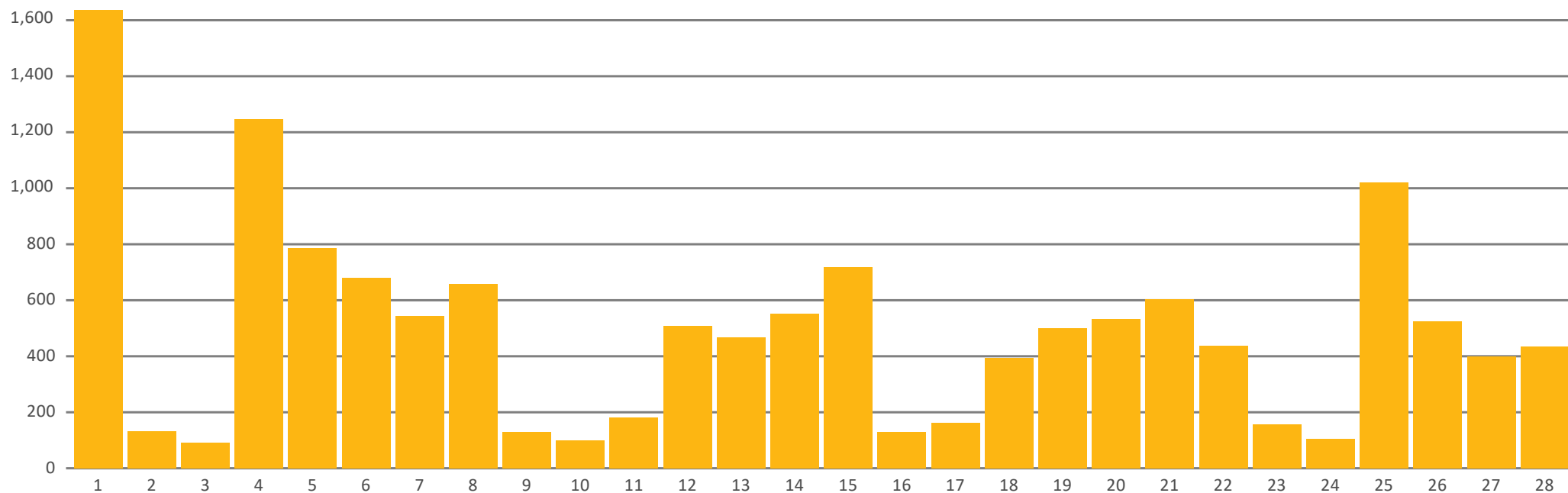
年月		2018年 3月	2018年 4月	2018年 5月	2018年 6月	2018年 7月	2018年 8月	2018年 9月	2018年 10月	2018年 11月	2018年 12月	2019年 1月	2019年 2月
PV数	当月	11,073	10,953	11,208	14,365	14,256	13,714	11,763	12,225	14,359	14,606	14,805	13,830
	前年同月	13,243	13,780	12,784	14,889	14,746	17,293	10,850	12,306	10,471	10,955	10,862	14,962

当月のパフォーマンス総評




PV数の推移（日別）

2019年2月



日付	1	2	3	4	5	6	7	8	9	10	11	12	13	14	15	16
PV数	1,637	133	90	1,247	785	679	543	658	130	100	181	507	468	553	717	130
日付	17	18	19	20	21	22	23	24	25	26	27	28				
PV数	163	393	500	532	603	438	157	106	1,021	524	400	435				

当月のパフォーマンス総評



当月の日別PV数ランキング (1/2)

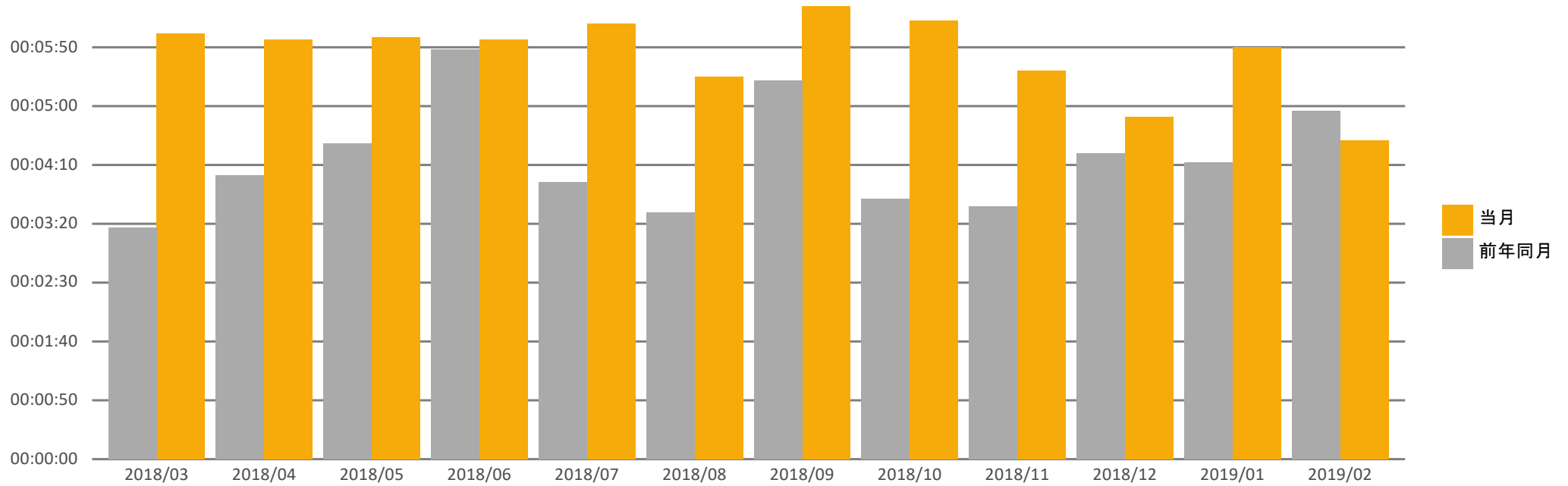
月日	PV	訪問者数	平均滞在時間
2019/02/01 (金)	1,637	258	00:08:48
2019/02/04 (月)	1,247	253	00:08:35
2019/02/25 (月)	1,021	268	00:03:52
2019/02/05 (火)	785	193	00:06:01
2019/02/15 (金)	717	179	00:05:31
2019/02/06 (水)	679	159	00:08:07
2019/02/08 (金)	658	159	00:06:09
2019/02/21 (木)	603	215	00:02:39
2019/02/14 (木)	553	185	00:03:34
2019/02/07 (木)	543	162	00:06:50
2019/02/20 (水)	532	224	00:02:47
2019/02/26 (火)	524	226	00:02:09
2019/02/12 (火)	507	139	00:06:17
2019/02/19 (火)	500	166	00:02:43
2019/02/13 (水)	468	123	00:04:59
2019/02/22 (金)	438	183	00:03:07
2019/02/28 (木)	435	192	00:03:03
2019/02/27 (水)	400	172	00:03:01
2019/02/18 (月)	393	166	00:03:14
2019/02/11 (月)	181	59	00:03:43

当月の日別PV数ランキング (2/2)

月日	PV	訪問者数	平均滞在時間
2019/02/17 (日)	163	78	00:01:29
2019/02/23 (土)	157	107	00:02:13
2019/02/02 (土)	133	46	00:02:29
2019/02/09 (土)	130	50	00:03:41
2019/02/16 (土)	130	74	00:02:23
2019/02/24 (日)	106	57	00:02:53
2019/02/10 (日)	100	51	00:00:47
2019/02/03 (日)	90	28	00:02:34


平均滞在時間の推移（月別）

2017年3月～2019年2月



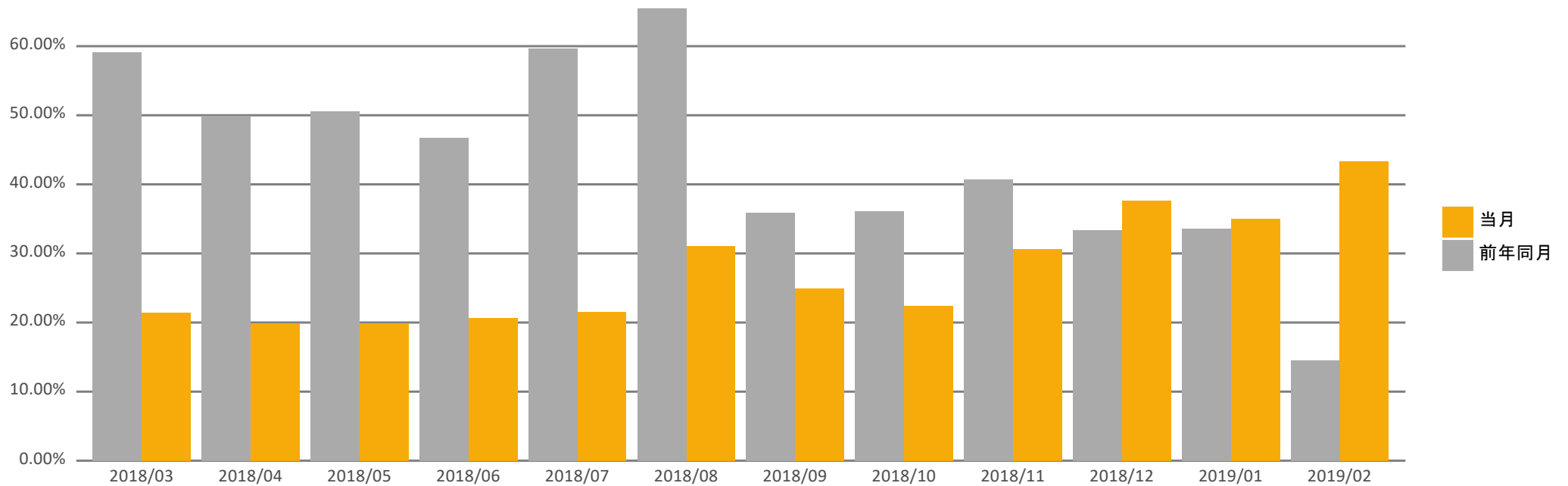
年月		2018年 3月	2018年 4月	2018年 5月	2018年 6月	2018年 7月	2018年 8月	2018年 9月	2018年 10月	2018年 11月	2018年 12月	2019年 1月	2019年 2月
平均滞在 時間	当月	00:06:01	00:05:56	00:05:58	00:05:56	00:06:09	00:05:25	00:06:25	00:06:12	00:05:30	00:04:50	00:05:50	00:04:31
	前年同月	00:03:16	00:04:01	00:04:28	00:05:48	00:03:55	00:03:29	00:05:21	00:03:41	00:03:35	00:04:19	00:04:12	00:04:55

当月のパフォーマンス総評




直帰率の推移（月別）

2017年3月～2019年2月



年月		2018年 3月	2018年 4月	2018年 5月	2018年 6月	2018年 7月	2018年 8月	2018年 9月	2018年 10月	2018年 11月	2018年 12月	2019年 1月	2019年 2月
直帰率	当月	21.47%	19.93%	19.87%	20.62%	21.55%	31.10%	24.92%	22.45%	30.61%	37.66%	34.96%	43.31%
	前年同月	59.17%	49.87%	50.57%	46.72%	59.62%	65.48%	35.87%	36.10%	40.68%	33.36%	33.61%	14.51%

当月のパフォーマンス総評



アクセスランキング TOP20 (1/2)

	ページタイトル ページURL	PV	ページ別 訪問数	平均ページ 滞在時間	直帰率	離脱率
1	Sample.com /sample	3,576	1,618	00:01:02	0.00%	9.17%
2	Sample.com /sample	2,441	1,871	00:01:24	36.58%	37.36%
3	Sample.com /sample	971	407	00:01:17	0.00%	5.05%
4	Sample.com /sample	966	851	00:03:32	90.65%	83.85%
5	Sample.com /sample	514	357	00:01:47	36.45%	28.40%
6	Sample.com /sample	274	140	00:01:20	8.33%	12.41%
7	Sample.com /sample	252	194	00:05:22	77.59%	69.44%
8	Sample.com /sample	209	108	00:00:33	0.00%	5.74%
9	Sample.com /sample	195	117	00:00:29	57.14%	10.77%
10	Sample.com /sample	133	99	00:04:00	81.61%	69.17%

アクセスランキング TOP20 (2/2)

	ページタイトル ページURL	PV	ページ別 訪問数	平均ページ 滞在時間	直帰率	離脱率
11	Sample.com /sample	123	86	00:01:35	0.00%	14.63%
12	Sample.com /sample	102	83	00:01:16	47.06%	34.31%
13	Sample.com /sample	96	80	00:00:05	0.00%	0.00%
14	Sample.com /sample	82	57	00:00:13	0.00%	12.20%
15	Sample.com /sample	81	77	00:01:12	71.43%	34.57%
16	Sample.com /sample	75	63	00:02:23	76.47%	42.67%
17	Sample.com /sample	75	66	00:01:23	76.47%	64.00%
18	Sample.com /sample	63	28	00:00:42	100.00%	6.35%
19	Sample.com /sample	62	43	00:00:42	0.00%	6.45%
20	Sample.com /sample	53	50	00:03:08	40.00%	30.19%

入口ページランキング TOP20 (1/2)

	ページタイトル ページURL	入口数	PV数	ページ別 訪問数	平均ページ 滞在時間	直帰率	離脱率
1	Sample.com ----- /sample	1746	2441	1871	00:01:24	36.58%	37.36%
2	Sample.com ----- /sample	805	3576	1618	00:01:02	0.00%	9.17%
3	Sample.com ----- /sample	802	966	851	00:03:32	90.65%	83.85%
4	Sample.com ----- /sample	174	252	194	00:05:22	77.59%	69.44%
5	Sample.com ----- /sample	103	514	357	00:01:47	36.45%	28.40%
6	Sample.com ----- /sample	87	133	99	00:04:00	81.61%	69.17%
7	Sample.com ----- /sample	52	102	83	00:01:16	47.06%	34.31%
8	Sample.com ----- /sample	51	75	66	00:01:23	76.47%	64.00%
9	Sample.com ----- /sample	36	274	140	00:01:20	8.33%	12.41%
10	Sample.com ----- /sample	18	75	63	00:02:23	76.47%	42.67%

入口ページランキング TOP20 (2/2)

	ページタイトル ページURL	入口数	PV数	ページ別 訪問数	平均ページ 滞在時間	直帰率	離脱率
11	Sample.com ----- /sample	15	195	117	00:00:29	57.14%	10.77%
12	Sample.com ----- /sample	14	17	14	00:00:05	28.57%	23.53%
13	Sample.com ----- /sample	12	21	18	00:01:45	33.33%	33.33%
14	Sample.com ----- /sample	10	10	10	00:00:19	90.00%	90.00%
15	Sample.com ----- /sample	7	9	8	00:00:27	85.71%	77.78%
16	Sample.com ----- /sample	7	123	86	00:01:35	0.00%	14.63%
17	Sample.com ----- /sample	7	81	77	00:01:12	71.43%	34.57%
18	Sample.com ----- /sample	7	20	17	00:00:57	71.43%	55.00%
19	Sample.com ----- /sample	6	971	407	00:01:17	0.00%	5.05%
20	Sample.com ----- /sample	6	7	6	00:03:25	0.00%	85.71%

流入経路のサマリ (1/2)

当月 (2月)

流入経路	訪問数	PV数	平均滞在時間	新規ユーザー数	直帰率
検索エンジン	954	3738	00:05:31	354	30.40%
直接アクセス	1287	6030	00:06:30	372	16.16%
Webサイトからのリンク	312	1525	00:09:08	69	13.14%
SNS	30	100	00:03:15	14	40.00%
広告	1478	2118	00:01:19	990	81.46%
メール	0	0	00:00:00	0	0.00%
その他	111	319	00:02:41	88	46.85%

前年同月 (2018年2月)

流入経路	訪問数	PV数	平均滞在時間	新規ユーザー数	直帰率
検索エンジン	912	7189	00:05:49	351	12.50%
直接アクセス	1060	5710	00:04:27	366	13.96%
Webサイトからのリンク	321	1730	00:04:52	103	15.89%
SNS	89	282	00:01:45	51	30.34%
広告	9	13	00:00:02	5	55.56%
メール	0	0	00:00:00	0	0.00%
その他	15	38	00:07:31	0	26.67%

流入経路のサマリ (2/2)

前月 (1月)

流入経路	訪問数	PV数	平均滞在時間	新規ユーザー数	直帰率
検索エンジン	1200	5241	00:06:01	463	28.00%
直接アクセス	1372	6318	00:07:08	474	19.02%
Webサイトからのリンク	361	1808	00:10:21	98	21.61%
SNS	38	85	00:01:40	19	60.53%
広告	751	1254	00:01:04	654	80.43%
メール	0	0	00:00:00	0	0.00%
その他	25	99	00:09:32	5	32.00%

前々月 (12月)

流入経路	訪問数	PV数	平均滞在時間	新規ユーザー数	直帰率
検索エンジン	1144	4796	00:05:14	427	26.84%
直接アクセス	1475	6572	00:06:31	521	21.90%
Webサイトからのリンク	309	1313	00:08:26	107	32.04%
SNS	34	89	00:02:25	20	61.76%
広告	945	1538	00:01:00	838	73.65%
メール	0	0	00:00:00	0	0.00%
その他	116	298	00:01:55	54	59.48%

流入経路 広告サマリ (1/2)

当月 (2月)

流入経路	セッション数	PV数	平均滞在時間	新規ユーザー数	直帰率
アフィリエイト	0	0	00:00:00	0	0.00%
ディスプレイ	1144	1373	00:01:05	706	86.71%
リスティング	334	745	00:02:06	284	63.47%
その他	0	0	00:00:00	0	0.00%

前年同月 (2018年2月)

流入経路	セッション数	PV数	平均滞在時間	新規ユーザー数	直帰率
アフィリエイト	0	0	00:00:00	0	0.00%
ディスプレイ	9	13	00:00:02	5	55.56%
リスティング	0	0	00:00:00	0	0.00%
その他	0	0	00:00:00	0	0.00%

流入経路 広告サマリ (2/2)

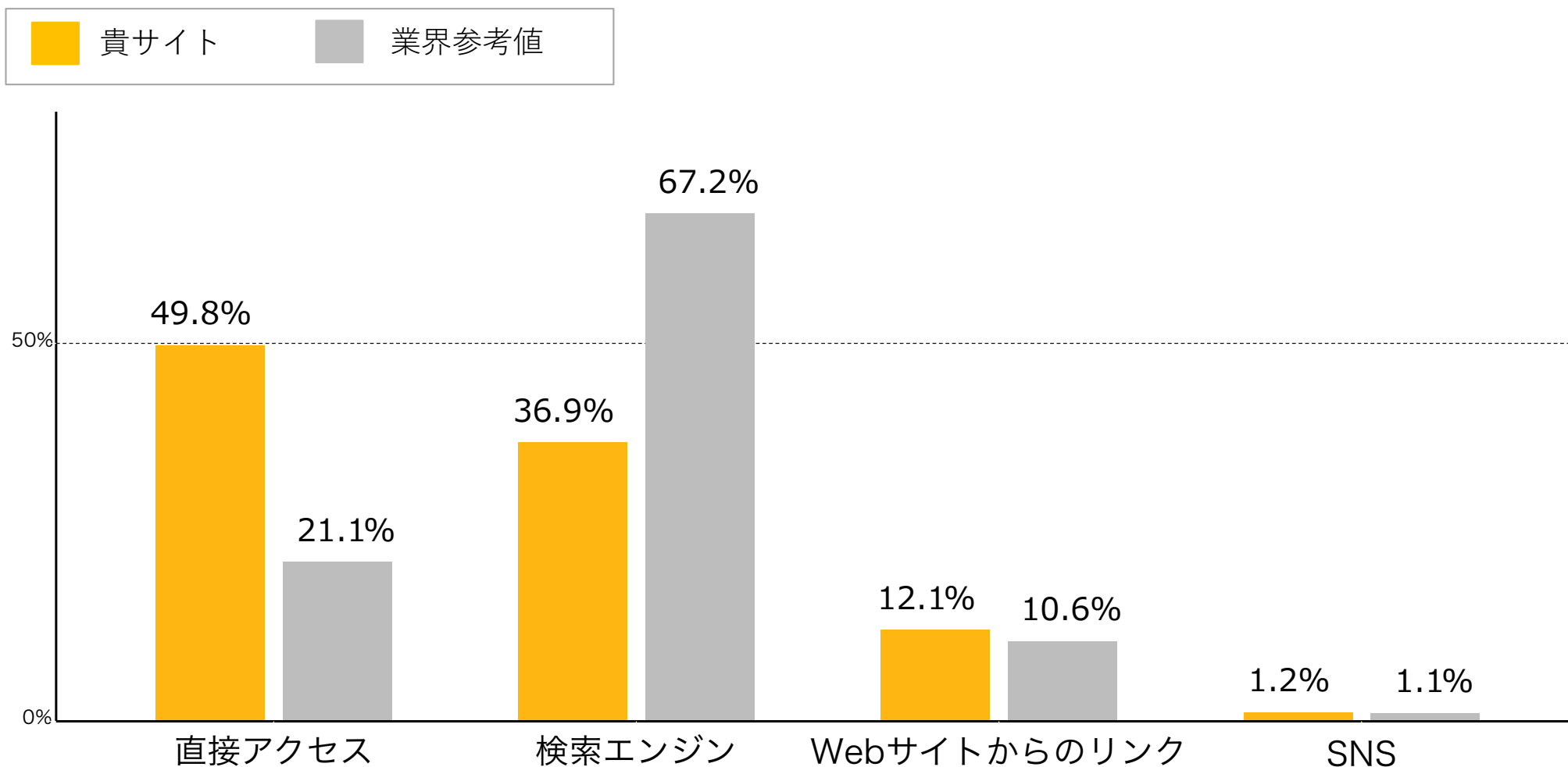
前月 (1月)

流入経路	セッション数	PV数	平均滞在時間	新規ユーザー数	直帰率
アフィリエイト	0	0	00:00:00	0	0.00%
ディスプレイ	608	774	00:00:23	543	87.34%
リスティング	143	480	00:03:59	111	51.05%
その他	0	0	00:00:00	0	0.00%

前々月 (12月)

流入経路	セッション数	PV数	平均滞在時間	新規ユーザー数	直帰率
アフィリエイト	0	0	00:00:00	0	0.00%
ディスプレイ	751	1068	00:00:42	692	78.56%
リスティング	194	470	00:02:08	146	54.64%
その他	0	0	00:00:00	0	0.00%

【業界比較】 流入経路



※業界参考値は、サイト登録時に選択したカテゴリーを元に算出しています。
貴サイトのカテゴリーは「その他」です。

検索エンジン TOP3

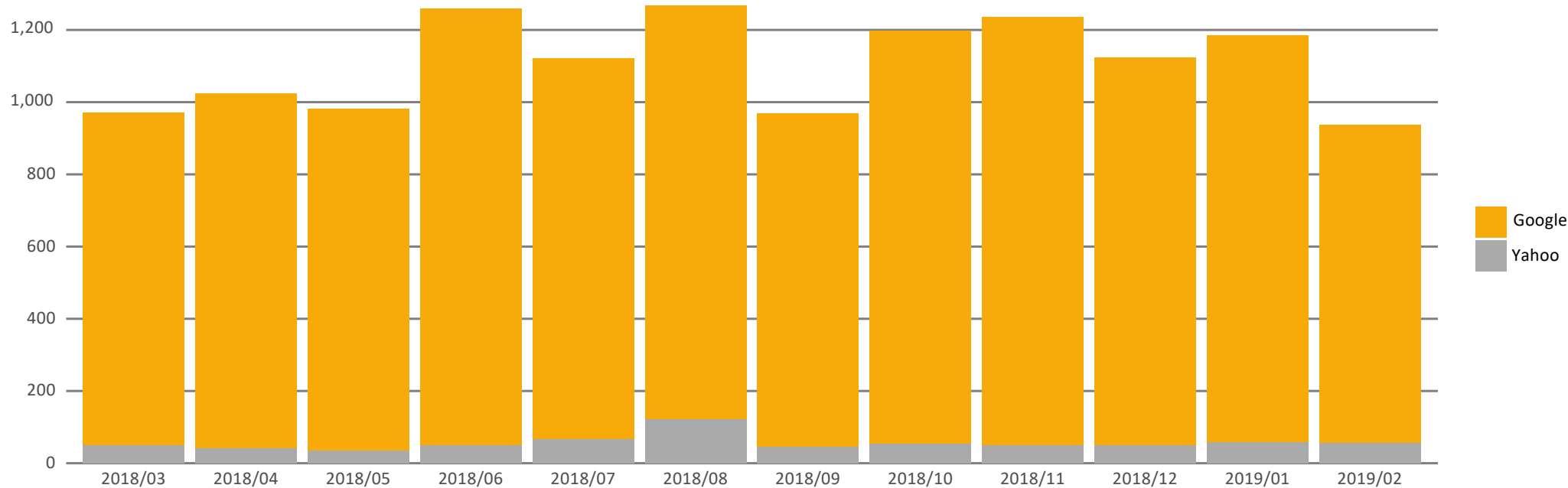
順位	検索エンジン	訪問			コンバージョン			CVR	新規率	直帰率	平均PV
		当月	割合	前月比	当月	割合	前月比				
1	google	881	92.35%	78.17%	542	95.59%	85.09%	61.52%	35.30%	28.72%	3.97
2	yahoo	56	5.87%	94.92%	25	4.41%	100.00%	44.64%	50.00%	39.29%	3.89
3	bing	15	1.57%	136.36%	0	0.00%	0.00%	0.00%	86.67%	86.67%	1.13

※「割合」は、検索エンジンからの流入に占める割合です。

当月のパフォーマンス総評

検索エンジン流入数の推移

2018年3月～2019年2月



年月	2018年3月	2018年4月	2018年5月	2018年6月	2018年7月	2018年8月	2018年9月	2018年10月	2018年11月	2018年12月	2019年1月	2019年2月
Google	921	982	945	1,209	1,053	1,144	923	1,143	1,186	1,072	1,127	881
Yahoo	50	41	36	51	67	67	122	47	55	51	51	56

当月のパフォーマンス総評

検索キーワード TOP20

	検索キーワード	セッション数	訪問別ページビュー数	訪問時の平均滞在時間	新規ユーザー	直帰率
1	(not set)	3217	3.14	00:04:13	1532	47.12%
2	sample1	929	3.97	00:05:39	337	29.17%
3	sample2	7	1.00	00:00:00	7	100.00%
4	sample3	5	5.00	00:04:59	0	20.00%
5	sample4	2	1.00	00:00:00	1	100.00%
6	sample5	2	2.00	00:01:02	2	0.00%
7	sample6	1	1.00	00:00:00	1	100.00%
8	sample7	1	1.00	00:00:00	1	100.00%
9	sample8	1	1.00	00:00:00	1	100.00%
10	sample9	1	1.00	00:00:00	0	100.00%
11	sample10	1	1.00	00:00:00	1	100.00%
12	sample11	1	1.00	00:00:00	1	100.00%
13	sample12	1	1.00	00:00:00	1	100.00%
14	sample13	1	1.00	00:00:00	0	100.00%
15	sample14	1	1.00	00:00:00	1	100.00%
16	sample15	1	1.00	00:00:00	1	100.00%

スマートフォン/PCユーザーの分布

当月訪問数

スマートフォン



961 ↑ +50.4%

(前月 639)

PC



2,834 ↓ -6.0%

(前月 3,015)

新規ユーザー数

スマートフォン



630 ↑ +14.3%

(前月 551)

PC



1,010 ↓ -6.7%

(前月 1,082)

スマートフォン 比率



23.03%

(前月: 17.05%)

スマートフォン 平均滞在時間



00:01:02

(前月: 00:00:31)

スマートフォン 直帰率



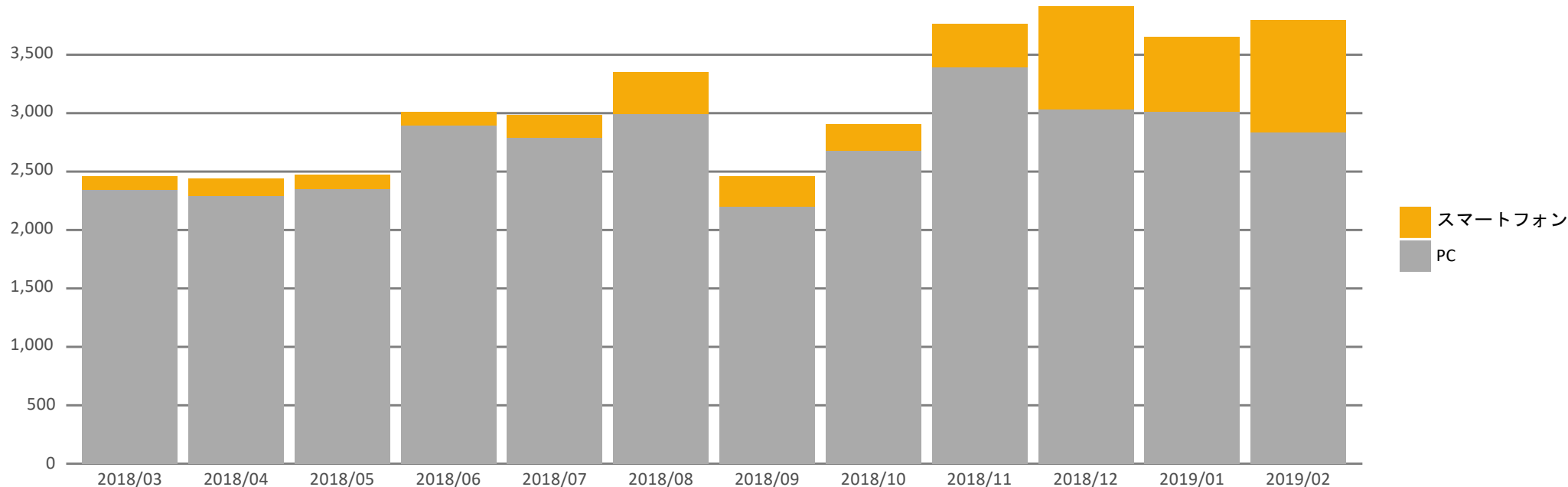
81.48%

(前月: 80.13%)

※タブレット等、一部カウントされないデバイスがあります。


スマートフォン/PC比率の推移（月別）

2018年3月～2019年2月



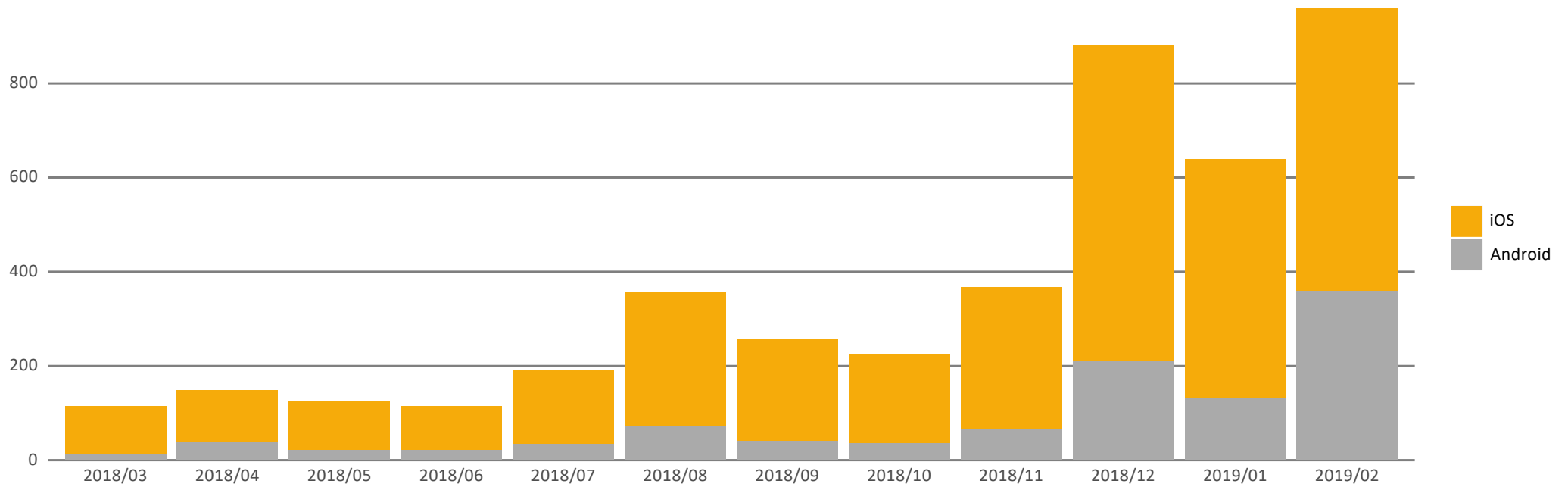
年月	2018年 3月	2018年 4月	2018年 5月	2018年 6月	2018年 7月	2018年 8月	2018年 9月	2018年 10月	2018年 11月	2018年 12月	2019年 1月	2019年 2月
スマートフォン	116	149	124	115	191	357	256	226	368	881	639	961
PC	2,346	2,293	2,347	2,893	2,789	2,991	2,199	2,682	3,394	3,035	3,015	2,834

当月のパフォーマンス総評



スマートフォンOS比率の推移（月別）

2018年3月～2019年2月

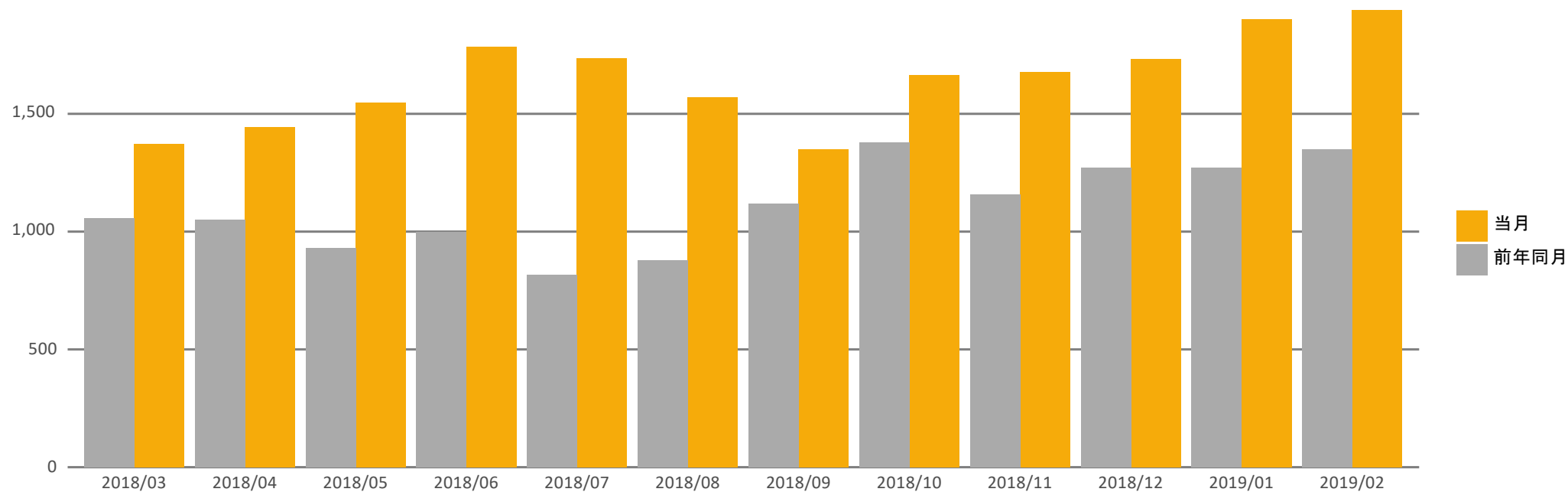


年月	2018年 3月	2018年 4月	2018年 5月	2018年 6月	2018年 7月	2018年 8月	2018年 9月	2018年 10月	2018年 11月	2018年 12月	2019年 1月	2019年 2月
iOS	101	109	102	92	156	284	214	189	302	670	505	600
Android	14	40	22	23	35	72	42	37	66	211	134	361

当月のパフォーマンス総評


コンバージョン数の推移（月別）

2017年3月～2019年2月



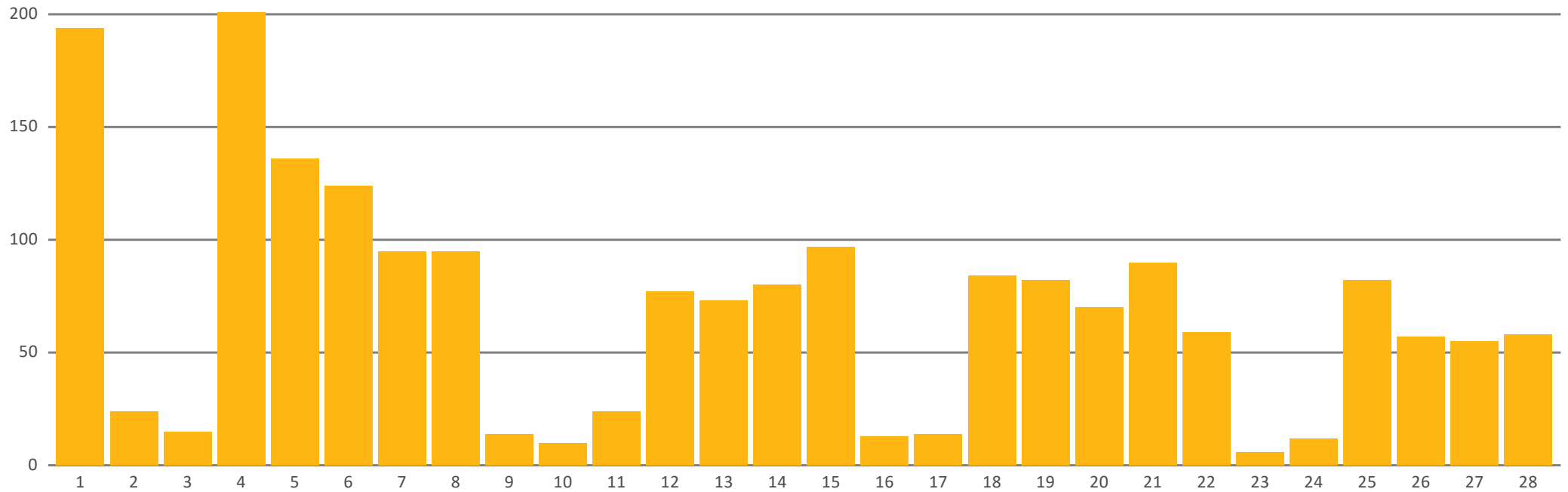
年月		2018年 3月	2018年 4月	2018年 5月	2018年 6月	2018年 7月	2018年 8月	2018年 9月	2018年 10月	2018年 11月	2018年 12月	2019年 1月	2019年 2月
CV数	当月	1,373	1,444	1,549	1,786	1,737	1,572	1,349	1,666	1,676	1,733	1,902	1,941
	前年同月	1,058	1,052	930	998	818	880	1,119	1,379	1,159	1,273	1,271	1,349

当月のパフォーマンス総評



コンバージョン数の推移（日別）

2019年2月

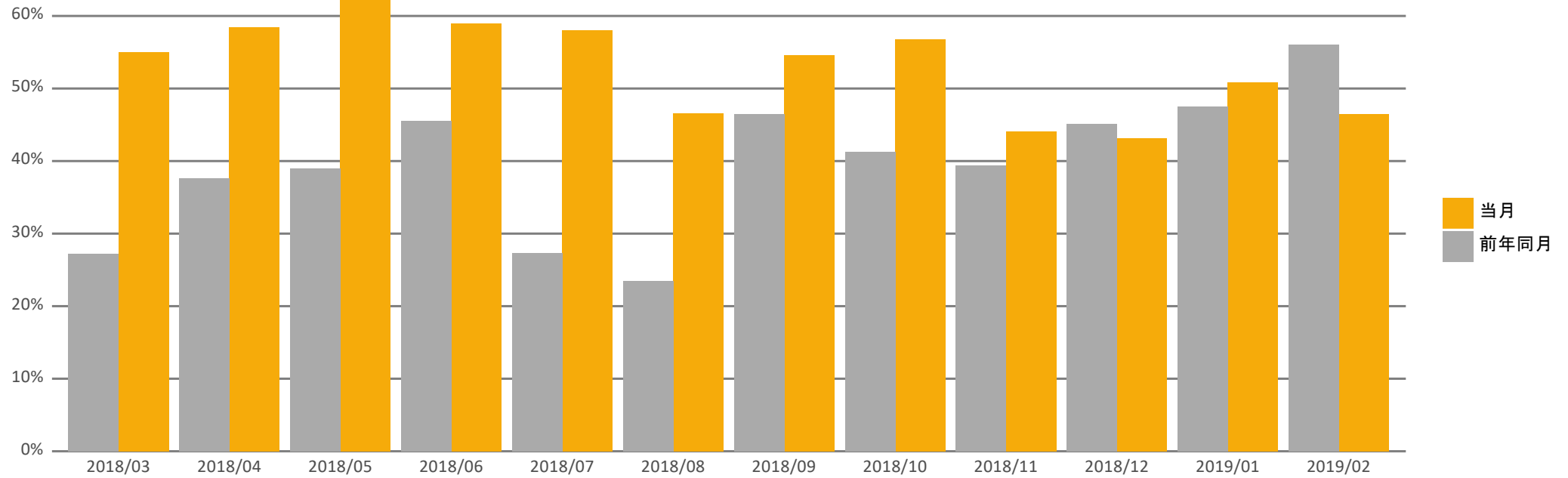


日付	1	2	3	4	5	6	7	8	9	10	11	12	13	14	15	16
CV数	194	24	15	201	136	124	95	95	14	10	24	77	73	80	97	13
日付	17	18	19	20	21	22	23	24	25	26	27	28				
CV数	14	84	82	70	90	59	6	12	82	57	55	58				

当月のパフォーマンス総評


コンバージョン率の推移（月別）

2017年3月～2019年2月



年月		2018年 3月	2018年 4月	2018年 5月	2018年 6月	2018年 7月	2018年 8月	2018年 9月	2018年 10月	2018年 11月	2018年 12月	2019年 1月	2019年 2月
コンバージョン率	当月	55.0%	58.4%	62.2%	59.0%	58.0%	46.6%	54.6%	56.8%	44.1%	43.1%	50.8%	46.5%
	前年同月	27.2%	37.6%	39.0%	45.5%	27.3%	23.5%	46.5%	41.3%	39.4%	45.1%	47.5%	56.1%

当月のパフォーマンス総評

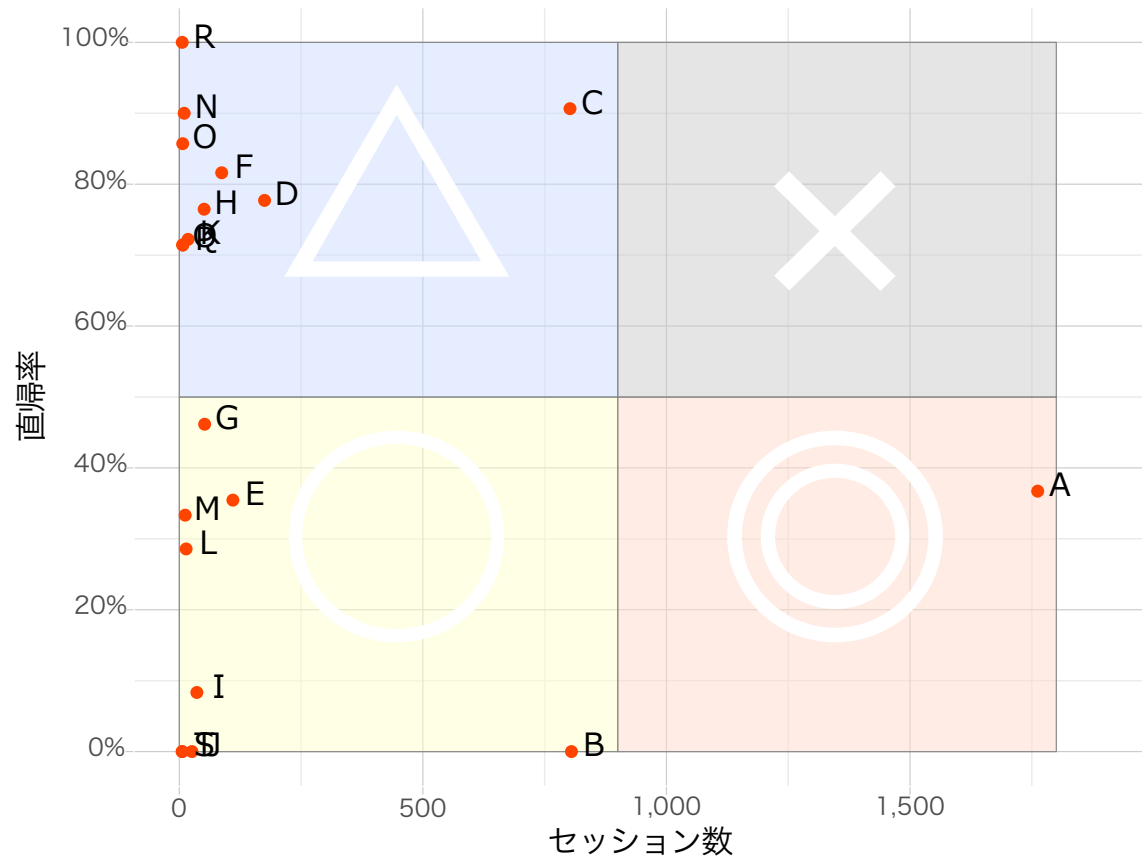


ランディングページのパフォーマンス (1/2)

	ページ	セッション	直帰率	ラベル
A	/sample	1,762	36.72%	◎
B	/sample	805	0.00%	○
C	/sample	802	90.65%	△
D	/sample	175	77.71%	△
E	/sample	110	35.45%	○
F	/sample	87	81.61%	△
G	/sample	52	46.15%	○
H	/sample	51	76.47%	△
I	/sample	36	8.33%	○
J	/sample	26	0.00%	○
K	/sample	18	72.22%	△
L	/sample	14	28.57%	○
M	/sample	12	33.33%	○
N	/sample	10	90.00%	△
O	/sample	7	85.71%	△
P	/sample	7	71.43%	△
Q	/sample	7	71.43%	△
R	/sample	6	100.00%	△
S	/sample	6	0.00%	○
T	/sample	6	0.00%	○

- ◎:セッション数が多く、直帰率が低いページ → 模範になる優秀なページ
- :セッション数が少なく、直帰率が低いページ → 潜在的な優秀ページ
- △:セッション数が少なく、直帰率が高いページ → 次に改修が必要なページ
- ×:セッション数が多く、直帰率が高いページ → 優先改修が必要なページ

ランディングページのセッション数と直帰率



当月のパフォーマンス総評

ランディングページのパフォーマンス (2/2)

	ページ	セッション数	直帰率	ラベル
A	/sample	1,762	36.72%	◎
B	/sample	805	0.00%	○
C	/sample	802	90.65%	△
D	/sample	175	77.71%	△
E	/sample	110	35.45%	○
F	/sample	87	81.61%	△
G	/sample	52	46.15%	○
H	/sample	51	76.47%	△
I	/sample	36	8.33%	○
J	/sample	26	0.00%	○
K	/sample	18	72.22%	△
L	/sample	14	28.57%	○
M	/sample	12	33.33%	○
N	/sample	10	90.00%	△
O	/sample	7	85.71%	△
P	/sample	7	71.43%	△
Q	/sample	7	71.43%	△
R	/sample	6	100.00%	△
S	/sample	6	0.00%	○
T	/sample	6	0.00%	○

優先改修が必要なページTop10

PVが多く、かつ直帰率が高いページTop10です。※サイトの仕様や利用目的(FAQページなど)に拠る部分もあります。

	ページタイトル ページURL	PV数	ページ別 訪問数	平均ページ 滞在時間	閲覧 開始数	直帰率	離脱率
1	Sample.com /sample	966	851	00:03:32	802	90.65%	83.85%
2	Sample.com /sample	252	194	00:05:22	174	77.59%	69.44%
3	Sample.com /sample	133	99	00:04:00	87	81.61%	69.17%
4	Sample.com /sample	75	66	00:01:23	51	76.47%	64.00%
5	Sample.com /sample	81	77	00:01:12	7	71.43%	34.57%
6	Sample.com /sample	75	63	00:02:23	18	76.47%	42.67%
7	Sample.com /sample	38	32	00:00:51	2	100.00%	10.53%
8	Sample.com /sample	195	117	00:00:29	15	57.14%	10.77%
9	Sample.com /sample	63	28	00:00:42	1	100.00%	6.35%
10	Sample.com /sample	23	19	00:02:15	5	100.00%	43.48%

当月のパフォーマンス総評